

Sistema de seguimiento integral en los casos de Violencia de Género (Sistema VioGén)



Marzo 2023

NOTA INTRODUCTORIA

El Sistema de Seguimiento Integral en los Casos de Violencia de Género (Sistema VioGén), dependiente de la Secretaría de Estado de Seguridad del Ministerio del Interior, pretende alcanzar los siguientes objetivos:

- Aglutinar a las diferentes instituciones públicas que tienen competencias en materia de violencia de género;
- Integrar toda la información de interés que se estime necesaria;
- Realizar valoraciones policiales del riesgo ¹;
- Atendiendo al nivel de riesgo², realizar seguimiento y protección a las víctimas en todo el territorio nacional;
- Proporcionar a la víctima un “Plan de Seguridad Personalizado” con medidas de autoprotección;
- Efectuar una labor preventiva, emitiendo “Notificaciones Automatizadas”, cuando se detecte alguna incidencia o acontecimiento que pueda poner en peligro la integridad de la víctima.

Buscando, finalmente, establecer una tupida red que permita el seguimiento y protección de forma rápida, integral y efectiva de las mujeres maltratadas, y de los menores que de ella dependan, en cualquier parte del territorio nacional.

Glosario de términos:

Caso:

El concepto de "Caso de violencia de género" es muy similar al de “víctima de violencia de género”, aunque no es idéntico. Un Caso contiene toda la información que relaciona a una víctima con un único agresor, incluyendo tantas denuncias (de la víctima, de tercero o de oficio) como se hayan registrado. Igualmente, si una mujer, a lo largo del tiempo, es víctima de violencia de género con más de un agresor, hablaremos de un Caso distinto por cada uno de ellos. Esto mismo es aplicable para los agresores.

Caso activo: Aquel que es objeto de seguimiento policial. El nivel de riesgo de cada Caso activo, según el momento y las circunstancias que lo rodeen, va evolucionando con el transcurso del tiempo.

¹ Se emplean los formularios **VPR** (Valoración Policial del Riesgo) y **VPER** (Valoración Policial de Evolución del Riesgo).

² Los niveles de riesgo son cinco: “NO APRECIADO”, “BAJO”, “MEDIO”, “ALTO” Y “EXTREMO”, según lo recoge la Instrucción 4/2019, de la Secretaría de Estado de Seguridad, con entrada en vigor el 13 de marzo de 2019 y cada nivel lleva asociadas una serie de Medidas de Protección y seguimiento, de aplicación obligatoria, que varían en intensidad según el nivel de riesgo del Caso en cada momento.

Caso inactivo:

Aquel que, por determinadas circunstancias, temporalmente, no es objeto de seguimiento policial. El Caso inactivo puede reactivarse en cualquier momento.

Caso de baja:

Aquel en el que se procede a la supresión de datos personales del autor/agresor, una vez estudiadas las características del Caso y siempre que se den alguna de las siguientes circunstancias:

- Sentencia absolutoria firme del interesado;
- Auto de sobreseimiento firme del imputado o procesado;
- Auto de archivo de la causa judicial, siempre que el mismo sea firme.
- Sentencia condenatoria firme, siempre que se haya ejecutado (cumplimiento de la pena) y haya transcurrido el plazo legal para la cancelación de antecedentes penales.

Caso valorado conforme al vigente Protocolo (Instrucción 4/2019):

Aquellos Casos en los que se ha realizado la Valoración Policial del Riesgo (VPR) o la Valoración Policial de la Evolución del Riesgo con incidencia (VPER-C), conforme al vigente “Protocolo de Valoración policial del riesgo de violencia de género, gestión de la seguridad de las víctimas y seguimiento de los Casos a través del Sistema de seguimiento Integral de los Casos de violencia de género (Sistema VioGén)” regulado por la Instrucción 4/2019 de la SES, con entrada en vigor en fecha 13 de marzo de 2019.

Caso de ESPECIAL RELEVANCIA:

Aquellos Casos en los que, tras la práctica de la valoración policial del riesgo, conforme al vigente Protocolo (Instrucción 4/2019), se detecta una especial combinación de indicadores que aumentan de manera significativa la probabilidad de que el agresor ejerza sobre la víctima violencia muy grave o letal. Esta situación se da únicamente en Casos con riesgo MEDIO, ALTO O EXTREMO.

Caso con MENORES EN SITUACIÓN DE VULNERABILIDAD:

Aquellos Casos en los que, tras la práctica de la valoración policial del riesgo a la víctima, conforme al vigente Protocolo (Instrucción 4/2019), y existiendo MENORES a su cargo, se detecta una especial combinación de indicadores que apuntan a que estos MENORES pueden encontrarse en situación de especial vulnerabilidad. Esta situación se puede dar en todos los niveles de riesgo.

Caso con **MENORES EN SITUACIÓN DE RIESGO:**

Aquellos Casos en los que, tras la práctica de la valoración policial del riesgo a la víctima, conforme al vigente Protocolo (Instrucción 4/2019), y existiendo MENORES a su cargo, se detecta una especial combinación de indicadores que apuntan a que la violencia ejercida por el agresor sobre la víctima podría extenderse a otras personas cercanas a esta, especialmente hacia los MENORES a su cargo. Esta situación se da únicamente en Casos con riesgo MEDIO, ALTO O EXTREMO.

Casos de ESPECIAL RELEVANCIA, MENORES EN SITUACIÓN DE VULNERABILIDAD O MENORES EN SITUACIÓN DE RIESGO: El Sistema VioGén genera para estos Casos una Diligencia Automatizada que se adjunta al informe de valoración policial del riesgo y al Atestado, al objeto de recomendar a la Autoridad Judicial y Fiscal la práctica de evaluación adicional experta en el ámbito forense.

NOTA: Estos datos estadísticos se pueden ampliar consultando el "Portal Estadístico" de la Delegación del Gobierno contra la Violencia de Género del Ministerio de Igualdad.
<http://www.violenciagenero.igualdad.gob.es/violenciaEnCifras/boletines/home.htm>

CASOS DE VIOLENCIA DE GÉNERO DISTRIBUCIÓN TERRITORIAL

(Datos a 31/03/2023)

País nacimiento víctima: **Todos los países**

Edad víctima: **Menores 18 años**

Sistema de Seguimiento Integral en los casos de Violencia de Género (Sistema VioGén)									
COMUNIDAD AUTÓNOMA / PROVINCIA	NIVEL DE RIESGO (Casos activos)					CASOS			VÍCTIMAS
	No apreciado	Bajo	Medio	Alto	Extremo	ACTIVOS	INACTIVOS	TOTAL	
Almería	12	13	5			30	16	46	45
Cádiz	14	30	11	1		56	45	101	100
Córdoba	9	12	9			30	24	54	52
Granada	12	11	8			31	17	48	48
Huelva	7	8	2			17	14	31	31
Jaén	2	5	5			12	20	32	32
Málaga	11	21	9	1		42	51	93	92
Sevilla	15	28	17			60	57	117	116
Andalucía	82	128	66	2		278	244	522	516
Huesca		2				2	7	9	9
Teruel			2			2	2	4	4
Zaragoza	2	10	5			17	34	51	50
Aragón	2	12	7			21	43	64	63
Principado de Asturias	8	14	6			28	13	41	40
Illes Balears	12	21	14	3		50	56	106	105
Las Palmas	15	18	5	1		39	50	89	87
Santa Cruz de Tenerife	12	11	12	2		37	31	68	66
Canarias	27	29	17	3		76	81	157	153
Cantabria	5	5	6			16	12	28	26
Ávila		2	2			4	3	7	7
Burgos	4	1	2			7	2	9	9
León	3	2	1			6	6	12	12
Palencia	1	2	1			4	2	6	6
Salamanca	2	3	1			6	7	13	13
Segovia		2	1			3	2	5	5
Soria	2	2				4		4	4
Valladolid	5	6	2			13	11	24	24
Zamora	1					1	3	4	4
Castilla y León	18	20	10			48	36	84	84
Albacete	2	3				5	12	17	17
Ciudad Real	4	7	4			15	17	32	30
Cuenca	2	4				6		6	6
Guadalajara		2		1		3	7	10	10
Toledo	3	5	2	1		11	15	26	25
Castilla-La Mancha	11	21	6	2		40	51	91	88
Barcelona							2	2	2
Girona									
Lleida									
Tarragona							1	1	1
Cataluña (1)							3	3	3
Alicante/Alacant	19	23	14	1		57	95	152	147
Castellón/Castelló	5	8	14	1		28	8	36	36
Valencia/València	20	38	11	2		71	92	163	159
Comunitat Valenciana	44	69	39	4		156	195	351	342
Badajoz	2	8	3			13	11	24	24
Cáceres	2	6	4			12	6	18	18
Extremadura	4	14	7			25	17	42	42
A Coruña	6	5	4			15	16	31	31
Lugo		1	2			3	4	7	7
Ourense	3					3	4	7	7
Pontevedra	2	2	4	1		9	17	26	24
Galicia	11	8	10	1		30	41	71	69
Comunidad de Madrid	31	56	22	2		111	166	277	274
Región de Murcia	26	24	17	2		69	52	121	118
Comunidad Foral de Navarra	9	6	6	2		23	12	35	35
Araba/Álava							1	1	1
Gipuzkoa									
Bizkaia							2	2	2
País Vasco (1)							3	3	3
La Rioja	2	3	3	1		9	6	15	14
Ceuta	2	3	2			7	3	10	10
Melilla	2	3				5	2	7	7
TOTAL	296	436	238	22		992	1.036	2.028	1.992

(1) Los casos inactivos de Cataluña y el País Vasco reflejan el número de víctimas que, estando recogidas en el Sistema VioGén (en otra parte del territorio nacional) residen en alguna de estas dos Comunidades Autónomas.

CASOS DE VIOLENCIA DE GÉNERO DISTRIBUCIÓN TERRITORIAL

(Datos a 31/03/2023)

País nacimiento víctima: Todos los países

Edad víctima: 18 a 30 años

Sistema de Seguimiento Integral en los casos de Violencia de Género (Sistema VioGén)									
COMUNIDAD AUTÓNOMA / PROVINCIA	NIVEL DE RIESGO (Casos activos)					CASOS			VÍCTIMAS
	No apreciado	Bajo	Medio	Alto	Extremo	ACTIVOS	INACTIVOS	TOTAL	
Almería	320	320	93	2		735	1.907	2.642	2.359
Cádiz	349	451	114	6		920	2.809	3.729	3.307
Córdoba	168	222	84	7		481	1.300	1.781	1.575
Granada	166	246	111	7		530	1.765	2.295	2.085
Huelva	150	133	39	5		327	1.339	1.666	1.492
Jaén	119	163	73	2		357	1.076	1.433	1.292
Málaga	432	408	105	13		958	4.002	4.960	4.465
Sevilla	417	447	158	15	1	1.038	3.939	4.977	4.493
Andalucía	2.121	2.390	777	57	1	5.346	18.137	23.483	21.068
Huesca	50	50	10			110	351	461	411
Teruel	14	21	14	1		50	183	233	220
Zaragoza	149	196	44	9		398	2.193	2.591	2.280
Aragón	213	267	68	10		558	2.727	3.285	2.911
Principado de Asturias	161	160	55	1		377	1.492	1.869	1.647
Illes Balears	234	363	182	20		799	3.931	4.730	4.212
Las Palmas	233	341	58	5		637	3.469	4.106	3.691
Santa Cruz de Tenerife	182	306	139	5	1	633	2.716	3.349	2.943
Canarias	415	647	197	10	1	1.270	6.185	7.455	6.634
Cantabria	101	112	57	8		278	819	1.097	1.002
Ávila	11	44	10	2		67	208	275	247
Burgos	76	90	36	1		203	584	787	694
León	64	72	48	1		185	595	780	682
Palencia	6	43	25	1		75	197	272	247
Salamanca	40	30	21	1	1	93	466	559	504
Segovia	8	45	17	1		71	286	357	315
Soria	35	19		1		55	137	192	178
Valladolid	90	76	4	2		172	843	1.015	910
Zamora	10	20	11	2		43	236	279	252
Castilla y León	340	439	172	12	1	964	3.552	4.516	4.029
Albacete	147	54	13	1		215	745	960	871
Ciudad Real	83	139	27			249	1.064	1.313	1.176
Cuenca	75	35	4			114	275	389	351
Guadalajara	58	53	26			137	505	642	572
Toledo	191	158	61	7		417	1.259	1.676	1.486
Castilla-La Mancha	554	439	131	8		1.132	3.848	4.980	4.456
Barcelona							793	793	702
Girona							102	102	94
Lleida							121	121	96
Tarragona							169	169	154
Cataluña (1)							1.185	1.185	1.046
Alicante/Alacant	420	489	202	23		1.134	4.924	6.058	5.345
Castellón/Castelló	160	242	120	19		541	993	1.534	1.344
Valencia/València	575	647	189	38		1.449	6.095	7.544	6.651
Comunitat Valenciana	1.155	1.378	511	80		3.124	12.012	15.136	13.340
Badajoz	108	137	67	6		318	961	1.279	1.141
Cáceres	65	85	52	4	2	208	437	645	594
Extremadura	173	222	119	10	2	526	1.398	1.924	1.735
A Coruña	150	228	75	6		459	1.425	1.884	1.679
Lugo	52	58	37	2		149	421	570	501
Ourense	37	27	18	1		83	402	485	425
Pontevedra	95	149	63	3		310	1.438	1.748	1.553
Galicia	334	462	193	12		1.001	3.686	4.687	4.158
Comunidad de Madrid	1.220	1.068	380	47		2.715	15.844	18.559	16.724
Región de Murcia	453	526	208	21	1	1.209	3.922	5.131	4.580
Comunidad Foral de Navarra	160	164	67	11		402	1.176	1.578	1.420
Araba/Álava							62	62	60
Gipuzkoa							87	87	80
Bizkaia							167	167	157
País Vasco (1)							316	316	297
La Rioja	47	70	54	4		175	672	847	756
Ceuta	5	23	27	2		57	268	325	291
Melilla	36	30	6			72	308	380	355
TOTAL	7.722	8.760	3.204	313	6	20.005	81.478	101.483	90.661

(1) Los casos inactivos de Cataluña y el País Vasco reflejan el número de víctimas que, estando recogidas en el Sistema VioGén (en otra parte del territorio nacional) residen en alguna de estas dos Comunidades Autónomas.

CASOS DE VIOLENCIA DE GÉNERO DISTRIBUCIÓN TERRITORIAL

(Datos a 31/03/2023)

País nacimiento víctima: Todos los países

Edad víctima: 31 a 45 años

Sistema de Seguimiento Integral en los casos de Violencia de Género (Sistema VioGén)									
COMUNIDAD AUTÓNOMA / PROVINCIA	NIVEL DE RIESGO (Casos activos)					CASOS			VÍCTIMAS
	No apreciado	Bajo	Medio	Alto	Extremo	ACTIVOS	INACTIVOS	TOTAL	
Almería	512	582	116	5		1.215	7.075	8.290	7.193
Cádiz	623	758	202	15		1.598	9.342	10.940	9.281
Córdoba	253	341	148	14		756	4.113	4.869	4.139
Granada	260	368	183	12		823	6.432	7.255	6.264
Huelva	280	268	68	6		622	4.325	4.947	4.339
Jaén	210	343	119	10		682	3.352	4.034	3.469
Málaga	780	700	203	26		1.709	13.821	15.530	13.413
Sevilla	808	870	254	31		1.963	13.186	15.149	13.058
Andalucía	3.726	4.230	1.293	119		9.368	61.646	71.014	61.156
Huesca	84	72	18	3		177	1.111	1.288	1.121
Teruel	26	33	13	2		74	573	647	561
Zaragoza	250	258	60	10		578	6.495	7.073	6.218
Aragón	360	363	91	15		829	8.179	9.008	7.900
Principado de Asturias	343	313	97	10		763	5.762	6.525	5.455
Illes Balears	496	626	333	30	1	1.486	12.755	14.241	12.244
Las Palmas	439	488	102	12	1	1.042	10.832	11.874	10.118
Santa Cruz de Tenerife	371	550	230	15		1.166	9.560	10.726	9.191
Canarias	810	1.038	332	27	1	2.208	20.392	22.600	19.309
Cantabria	172	174	89	8		443	3.059	3.502	3.050
Ávila	41	63	19	1		124	837	961	827
Burgos	141	168	50	8		367	1.873	2.240	1.911
León	115	115	39	7		276	2.160	2.436	2.100
Palencia	20	68	47	1		136	699	835	740
Salamanca	61	57	28	3		149	1.421	1.570	1.386
Segovia	7	86	23	1		117	743	860	769
Soria	49	20	3			72	468	540	474
Valladolid	132	116	21	1		270	2.589	2.859	2.446
Zamora	24	25	21	1		71	795	866	747
Castilla y León	590	718	251	23		1.582	11.585	13.167	11.400
Albacete	241	97	13	2		353	2.417	2.770	2.389
Ciudad Real	147	196	43	2		388	3.299	3.687	3.162
Cuenca	125	76	11			212	1.101	1.313	1.126
Guadalajara	96	122	32			250	1.798	2.048	1.786
Toledo	349	323	105	9		786	4.252	5.038	4.374
Castilla-La Mancha	958	814	204	13		1.989	12.867	14.856	12.837
Barcelona							2.222	2.222	1.921
Girona							339	339	262
Lleida							287	287	245
Tarragona							1.051	1.051	969
Cataluña (1)							3.899	3.899	3.397
Alicante/Alacant	807	823	317	43	1	1.991	16.142	18.133	15.304
Castellón/Castelló	358	405	181	17	1	962	3.687	4.649	3.980
Valencia/València	909	1.046	337	56	1	2.349	18.939	21.288	17.875
Comunitat Valenciana	2.074	2.274	835	116	3	5.302	38.768	44.070	37.159
Badajoz	155	207	98	5		465	3.378	3.843	3.331
Cáceres	123	144	77	5		349	1.670	2.019	1.753
Extremadura	278	351	175	10		814	5.048	5.862	5.084
A Coruña	281	378	109	15	1	784	4.860	5.644	4.905
Lugo	82	118	39	5		244	1.558	1.802	1.555
Ourense	73	84	24	1		182	1.641	1.823	1.524
Pontevedra	210	278	119	4		611	5.303	5.914	5.044
Galicia	646	858	291	25	1	1.821	13.362	15.183	13.028
Comunidad de Madrid	1.964	1.624	490	69	2	4.149	48.522	52.671	46.718
Región de Murcia	681	811	260	38	1	1.791	12.413	14.204	12.276
Comunidad Foral de Navarra	262	275	101	20		658	3.158	3.816	3.408
Araba/Álava							156	156	148
Gipuzkoa							204	204	185
Bizkaia							452	452	397
País Vasco (1)							812	812	730
La Rioja	87	117	76	11		291	2.049	2.340	2.027
Ceuta	17	37	23	2		79	846	925	836
Melilla	57	36	10	2		105	1.006	1.111	1.019
TOTAL	13.521	14.659	4.951	538	9	33.678	266.128	299.806	259.033

(1) Los casos inactivos de Cataluña y el País Vasco reflejan el número de víctimas que, estando recogidas en el Sistema VioGén (en otra parte del territorio nacional) residen en alguna de estas dos Comunidades Autónomas.

CASOS DE VIOLENCIA DE GÉNERO DISTRIBUCIÓN TERRITORIAL

(Datos a 31/03/2023)

País nacimiento víctima: Todos los países

Edad víctima: 46 a 64 años

Sistema de Seguimiento Integral en los casos de Violencia de Género (Sistema VioGén)									
COMUNIDAD AUTÓNOMA / PROVINCIA	NIVEL DE RIESGO (Casos activos)					CASOS			VÍCTIMAS
	No apreciado	Bajo	Medio	Alto	Extremo	ACTIVOS	INACTIVOS	TOTAL	
Almería	296	258	56	8		618	6.294	6.912	6.263
Cádiz	446	417	95	6		964	9.539	10.503	9.455
Córdoba	200	211	76	3		490	4.045	4.535	4.134
Granada	176	225	101	7		509	6.785	7.294	6.655
Huelva	163	147	28	6		344	3.872	4.216	3.855
Jaén	151	164	61	4		380	3.700	4.080	3.735
Málaga	468	417	87	14	1	987	13.548	14.535	13.068
Sevilla	450	464	125	12		1.051	12.818	13.869	12.732
Andalucía	2.350	2.303	629	60	1	5.343	60.601	65.944	59.897
Huesca	57	45	8			110	1.044	1.154	1.069
Teruel	19	14	11			44	531	575	518
Zaragoza	124	134	25	1		284	6.032	6.316	5.744
Aragón	200	193	44	1		438	7.607	8.045	7.331
Principado de Asturias	237	179	46	6		468	6.945	7.413	6.522
Illes Balears	305	332	181	18	1	837	11.002	11.839	10.607
Las Palmas	292	294	61	8		655	10.606	11.261	10.197
Santa Cruz de Tenerife	241	385	140	11		777	10.193	10.970	9.824
Canarias	533	679	201	19		1.432	20.799	22.231	20.021
Cantabria	111	120	52	5		288	3.318	3.606	3.296
Ávila	25	37	8	2		72	859	931	838
Burgos	77	79	36			192	1.969	2.161	1.945
León	93	81	31	1		206	2.475	2.681	2.395
Palencia	14	45	18			77	739	816	757
Salamanca	34	41	11	2		88	1.564	1.652	1.532
Segovia	6	55	18	3		82	780	862	797
Soria	28	8	2	2		40	460	500	465
Valladolid	80	56	10	2		148	2.940	3.088	2.851
Zamora	8	25	7	2		42	829	871	788
Castilla y León	365	427	141	14		947	12.615	13.562	12.368
Albacete	155	46	6	1		208	2.335	2.543	2.308
Ciudad Real	70	88	19	2		179	3.061	3.240	2.934
Cuenca	89	34	3			126	1.040	1.166	1.036
Guadalajara	67	61	11	4		143	1.808	1.951	1.778
Toledo	205	159	73	2	1	440	4.135	4.575	4.142
Castilla-La Mancha	586	388	112	9	1	1.096	12.379	13.475	12.198
Barcelona							1.840	1.840	1.696
Girona							224	224	192
Lleida							178	178	153
Tarragona							1.274	1.274	1.221
Cataluña (1)							3.516	3.516	3.262
Alicante/Alacant	500	530	177	24		1.231	16.500	17.731	15.868
Castellón/Castelló	240	286	140	12	1	679	3.886	4.565	4.111
Valencia/València	592	711	174	18		1.495	19.757	21.252	18.652
Comunitat Valenciana	1.332	1.527	491	54	1	3.405	40.143	43.548	38.631
Badajoz	104	136	41	5		286	3.587	3.873	3.562
Cáceres	99	100	45	7		251	1.982	2.233	2.009
Extremadura	203	236	86	12		537	5.569	6.106	5.571
A Coruña	211	311	69	10	1	602	6.100	6.702	6.022
Lugo	85	80	32			197	1.762	1.959	1.772
Ourense	51	46	21	3		121	1.766	1.887	1.717
Pontevedra	142	196	57	5		400	6.088	6.488	5.869
Galicia	489	633	179	18	1	1.320	15.716	17.036	15.380
Comunidad de Madrid	1.104	973	291	26		2.394	45.957	48.351	44.536
Región de Murcia	380	398	119	8	1	906	11.179	12.085	10.925
Comunidad Foral de Navarra	163	144	52	8		367	2.743	3.110	2.851
Araba/Álava							123	123	112
Gipuzkoa							154	154	144
Bizkaia							352	352	315
País Vasco (1)							629	629	571
La Rioja	55	56	61	3		175	1.871	2.046	1.853
Ceuta	7	12	14	1		34	561	595	566
Melilla	12	13	2			27	690	717	683
TOTAL	8.432	8.613	2.701	262	6	20.014	263.840	283.854	257.069

(1) Los casos inactivos de Cataluña y el País Vasco reflejan el número de víctimas que, estando recogidas en el Sistema VioGén (en otra parte del territorio nacional) residen en alguna de estas dos Comunidades Autónomas.

CASOS DE VIOLENCIA DE GÉNERO DISTRIBUCIÓN TERRITORIAL

(Datos a 31/03/2023)

País nacimiento víctima: Todos los países

Edad víctima: 65 o más años

Sistema de Seguimiento Integral en los casos de Violencia de Género (Sistema VioGén)									
COMUNIDAD AUTÓNOMA / PROVINCIA	NIVEL DE RIESGO (Casos activos)					CASOS			VÍCTIMAS
	No apreciado	Bajo	Medio	Alto	Extremo	ACTIVOS	INACTIVOS	TOTAL	
Almería	17	23	1			41	795	836	821
Cádiz	53	26	6			85	1.458	1.543	1.519
Córdoba	18	17	9			44	674	718	711
Granada	31	28	9	3		71	1.213	1.284	1.265
Huelva	16	7	2			25	463	488	484
Jaén	25	18	2	1		46	686	732	721
Málaga	42	28	4	1		75	1.927	2.002	1.963
Sevilla	51	44	5			100	1.767	1.867	1.843
Andalucía	253	191	38	5		487	8.983	9.470	9.327
Huesca	2		1			3	100	103	100
Teruel	2	1	1			4	78	82	82
Zaragoza	21	9	2			32	745	777	762
Aragón	25	10	4			39	923	962	944
Principado de Asturias	35	22	5	1		63	1.352	1.415	1.400
Illes Balears	16	29	11			56	1.245	1.301	1.272
Las Palmas	31	25	4			60	1.479	1.539	1.512
Santa Cruz de Tenerife	34	26	13			73	1.547	1.620	1.576
Canarias	65	51	17			133	3.026	3.159	3.088
Cantabria	10	12	2			24	533	557	550
Ávila	4	2				6	141	147	145
Burgos	8	4	2			14	254	268	264
León	15	4	1			20	438	458	443
Palencia	7	3				10	121	131	130
Salamanca	3	4				7	302	309	305
Segovia	2	7	1			10	111	121	121
Soria	7					7	62	69	69
Valladolid	14	5				19	514	533	528
Zamora	1	2	1			4	167	171	171
Castilla y León	61	31	5			97	2.110	2.207	2.176
Albacete	11	4		1		16	328	344	340
Ciudad Real	12	8				20	473	493	485
Cuenca	8	2				10	135	145	145
Guadalajara	5	2	1			8	177	185	182
Toledo	20	7	1			28	489	517	510
Castilla-La Mancha	56	23	2	1		82	1.602	1.684	1.662
Barcelona							209	209	206
Girona							26	26	23
Lleida							9	9	9
Tarragona							207	207	206
Cataluña (1)							451	451	444
Alicante/Alacant	46	51	16			113	2.532	2.645	2.581
Castellón/Castelló	18	16	7	1		42	483	525	516
Valencia/València	46	38	2			86	2.394	2.480	2.434
Comunitat Valenciana	110	105	25	1		241	5.409	5.650	5.531
Badajoz	14	20	3			37	552	589	578
Cáceres	14	9	1			24	363	387	378
Extremadura	28	29	4			61	915	976	956
A Coruña	40	33	5			78	1.292	1.370	1.357
Lugo	11	10	1			22	436	458	447
Ourense	8	2				10	400	410	405
Pontevedra	26	20	10	1		57	1.289	1.346	1.323
Galicia	85	65	16	1		167	3.417	3.584	3.532
Comunidad de Madrid	102	53	18	2		175	5.297	5.472	5.396
Región de Murcia	22	18	7			47	1.229	1.276	1.247
Comunidad Foral de Navarra	16	8	1	1		26	287	313	310
Araba/Álava							14	14	14
Gipuzkoa							16	16	16
Bizkaia							51	51	50
País Vasco (1)							81	81	80
La Rioja	6	4	3			13	202	215	215
Ceuta	2		1			3	60	63	63
Melilla	1					1	66	67	66
TOTAL	893	651	159	12		1.715	37.188	38.903	38.259

(1) Los casos inactivos de Cataluña y el País Vasco reflejan el número de víctimas que, estando recogidas en el Sistema VioGén (en otra parte del territorio nacional), en la actualidad residen en alguna de estas dos Comunidades Autónomas.

CASOS DE VIOLENCIA DE GÉNERO DISTRIBUCIÓN TERRITORIAL

(Datos a 31/03/2023)

País nacimiento víctima: Todos los países

Edad víctima: Todas las edades

Sistema de Seguimiento Integral en los casos de Violencia de Género (Sistema VioGén)

COMUNIDAD AUTÓNOMA / PROVINCIA	NIVEL DE RIESGO (Casos activos)					CASOS			VÍCTIMAS
	No apreciado	Bajo	Medio	Alto	Extremo	ACTIVOS	INACTIVOS	TOTAL	
Almería	1.157	1.196	271	15		2.639	16.087	18.726	16.681
Cádiz	1.485	1.682	428	28		3.623	23.193	26.816	23.662
Córdoba	648	803	326	24		1.801	10.156	11.957	10.611
Granada	645	878	412	29		1.964	16.212	18.176	16.317
Huelva	616	563	139	17		1.335	10.013	11.348	10.201
Jaén	507	693	260	17		1.477	8.834	10.311	9.249
Málaga	1.733	1.574	408	55	1	3.771	33.349	37.120	33.001
Sevilla	1.741	1.853	559	58	1	4.212	31.767	35.979	32.242
Andalucía	8.532	9.242	2.803	243	2	20.822	149.611	170.433	151.964
Huesca	193	169	37	3		402	2.613	3.015	2.710
Teruel	61	69	41	3		174	1.367	1.541	1.385
Zaragoza	546	607	136	20		1.309	15.499	16.808	15.054
Aragón	800	845	214	26		1.885	19.479	21.364	19.149
Principado de Asturias	784	688	209	18		1.699	15.564	17.263	15.064
Illes Balears	1.063	1.371	721	71	2	3.228	28.989	32.217	28.440
Las Palmas	1.010	1.166	230	26	1	2.433	26.436	28.869	25.605
Santa Cruz de Tenerife	840	1.278	534	33	1	2.686	24.047	26.733	23.600
Canarias	1.850	2.444	764	59	2	5.119	50.483	55.602	49.205
Cantabria	399	423	206	21		1.049	7.741	8.790	7.924
Ávila	81	148	39	5		273	2.048	2.321	2.064
Burgos	306	342	126	9		783	4.682	5.465	4.823
León	290	274	120	9		693	5.674	6.367	5.632
Palencia	48	161	91	2		302	1.758	2.060	1.880
Salamanca	140	135	61	6	1	343	3.760	4.103	3.740
Segovia	23	195	60	5		283	1.922	2.205	2.007
Soria	121	49	5	3		178	1.127	1.305	1.190
Valladolid	321	259	37	5		622	6.897	7.519	6.759
Zamora	44	72	40	5		161	2.030	2.191	1.962
Castilla y León	1.374	1.635	579	49	1	3.638	29.898	33.536	30.057
Albacete	556	204	32	5		797	5.837	6.634	5.925
Ciudad Real	316	438	93	4		851	7.914	8.765	7.787
Cuenca	299	151	18			468	2.551	3.019	2.664
Guadalajara	226	240	70	5		541	4.295	4.836	4.328
Toledo	768	652	242	19	1	1.682	10.150	11.832	10.537
Castilla-La Mancha	2.165	1.685	455	33	1	4.339	30.747	35.086	31.241
Barcelona							5.066	5.066	4.527
Girona							691	691	571
Lleida							595	595	503
Tarragona							2.702	2.702	2.551
Cataluña (1)							9.054	9.054	8.152
Alicante/Alacant	1.792	1.916	726	91	1	4.526	40.193	44.719	39.245
Castellón/Castelló	781	957	462	50	2	2.252	9.057	11.309	9.987
Valencia/València	2.142	2.480	713	114	1	5.450	47.277	52.727	45.771
Comunitat Valenciana	4.715	5.353	1.901	255	4	12.228	96.527	108.755	95.003
Badajoz	383	508	212	16		1.119	8.489	9.608	8.636
Cáceres	303	344	179	16	2	844	4.458	5.302	4.752
Extremadura	686	852	391	32	2	1.963	12.947	14.910	13.388
A Coruña	688	955	262	31	2	1.938	13.693	15.631	13.994
Lugo	230	267	111	7		615	4.181	4.796	4.282
Ourense	172	159	63	5		399	4.213	4.612	4.078
Pontevedra	475	645	253	14		1.387	14.135	15.522	13.813
Galicia	1.565	2.026	689	57	2	4.339	36.222	40.561	36.167
Comunidad de Madrid	4.421	3.774	1.201	146	2	9.544	115.786	125.330	113.648
Región de Murcia	1.562	1.777	611	69	3	4.022	28.795	32.817	29.146
Comunidad Foral de Navarra	610	597	227	42		1.476	7.376	8.852	8.024

CASOS DE VIOLENCIA DE GÉNERO DISTRIBUCIÓN POR CUERPOS POLICIALES
 (Datos a 31/03/2023)

Sistema de Seguimiento Integral en los casos de Violencia de Género (Sistema VioGén)									
INSTITUCIONES	NIVEL DE RIESGO (Casos activos)					CASOS			VÍCTIMAS
	No apreciado	Bajo	Medio	Alto	Extremo	ACTIVOS	INACTIVOS	TOTAL	
Cuerpo Nacional de Policía	11.544	12.470	3.204	418	8	27.644	337.270	364.914	325.363
Guardia Civil	10.461	13.725	6.603	622	13	31.424	233.505	264.929	238.660
Ertzaintza (1)							1.841	1.841	1.681
Mossos d' Esquadra (1)							9.054	9.054	8.152
Policía Foral Navarra	168	179	87	9		443	2.057	2.500	2.237
U.A. de Galicia	88	185	19	2		294	1.449	1.743	1.459
PL Andalucía	2.498	1.568	239	10		4.315	14.089	18.404	15.721
PL Aragón	50	11				61	50	111	100
PL Asturias	235	214	59	5		513	2.959	3.472	2.899
PL Baleares	156	213	43			412	2.403	2.815	2.421
PL Canarias	281	252	24			557	1.100	1.657	1.362
PL Cantabria	94	80	22	2		198	467	665	563
PL Castilla y León	426	292	47	2		767	1.897	2.664	2.159
PL Castilla-La Mancha	230	110	4			344	752	1.096	941
PL Cataluña									
PL Comunidad Valenciana	1.834	1.695	319	31		3.879	13.447	17.326	14.452
PL Extremadura	33	10	4			47	32	79	68
PL Galicia	257	162	39			458	1.669	2.127	1.748
PL Madrid	1.658	1.254	377	31		3.320	21.801	25.121	22.229
PL Murcia	431	354	40	1		826	675	1.501	1.249
PL Navarra	313	223	11	1		548	1.644	2.192	1.938
PL País Vasco									
PL La Rioja	47	36	110	13		206	665	871	731
PL Ceuta	31	70				101	665	766	673
PL Melilla	29	16	2			47	179	226	208
TOTAL	30.864	33.119	11.253	1.147	21	76.404	649.670	726.074	647.014
							CASOS BAJA	752	
							CASOS EXTRANJERO	11.785	
							TOTAL CASOS	738.611	




Casos Mossos d'Esquadra enviados (vía servicios web) desde Cataluña

89.611

(1) Los casos inactivos de Cataluña y el País Vasco reflejan el número de víctimas que, estando recogidas en el Sistema VioGén (en otra parte del territorio nacional), en la actualidad residen en alguna de estas dos Comunidades Autónomas.

CASOS ACTIVOS CON MENORES EN SITUACIÓN DE VULNERABILIDAD, MENORES EN SITUACIÓN DE RIESGO Y CASOS DE ESPECIAL RELEVANCIA POR NIVELES DE RIESGO
(Datos a 31/03/2023)




Sistema de Seguimiento Integral en los casos de Violencia de Género (Sistema VioGén)

COMUNIDAD AUTÓNOMA / PROVINCIA	TOTAL CASOS ACTIVOS	CASOS ACTIVOS VALORADOS CONFORME NUEVO PROTOCOLO-INSTRUCCIÓN 4/2019-(13/03/2019)															
		TOTAL CASOS CONFORME INSTRUCCIÓN 4/2019	CASOS CON MENORES A CARGO DE LA VÍCTIMA	CASOS CON MENORES EN SITUACIÓN DE VULNERABILIDAD 					CASOS CON MENORES EN SITUACION DE RIESGO 				CASOS DE ESPECIAL RELEVANCIA 				
				NO APRECIADO	BAJO	MEDIO	ALTO	EXTREMO	TOTAL	MEDIO	ALTO	EXTREMO	TOTAL	MEDIO	ALTO	EXTREMO	TOTAL
Almería	2.639	2.380	1.379	135	127	41	1		304	15	3		18	169	14		183
Cádiz	3.623	3.246	1.937	144	179	52	3		378	33	4		37	263	25		288
Córdoba	1.801	1.662	1.004	99	102	49	3		253	32	3		35	195	20		215
Granada	1.964	1.847	1.046	68	100	66	3		237	29	5		34	243	27		270
Huelva	1.335	1.216	665	79	62	16			157	5	1		6	91	14		105
Jaén	1.477	1.244	747	50	95	30	2		177	24	1		25	162	15		177
Málaga	3.771	3.328	1.835	173	173	41	9		396	41			41	289	50	1	340
Sevilla	4.212	3.777	2.237	182	238	80	6		506	44	4		48	351	48	1	400
Andalucía	20.822	18.700	10.850	930	1.076	375	27		2.408	223	21		244	1.763	213	2	1.978
Huesca	402	373	208	28	27	6			61	3			3	22	3		25
Teruel	174	158	78	9	6	4	1		20	2			2	23	3		26
Zaragoza	1.309	1.222	626	70	76	25	2		173	9	2		11	81	19		100
Aragón	1.885	1.753	912	107	109	35	3		254	14	2		16	126	25		151
Principado de Asturias	1.699	1.568	811	108	68	24	1		201	20	2		22	129	17		146
Illes Balears	3.228	2.997	1.569	131	159	67	5		362	95	7		102	544	64	2	610
Las Palmas	2.433	2.284	1.242	136	136	28	2		302	14			14	148	24	1	173
Santa Cruz de Tenerife	2.686	2.508	1.365	101	169	55	3		328	44	3		47	326	29	1	356
Canarias	5.119	4.792	2.607	237	305	83	5		630	58	3		61	474	53	2	529
Cantabria	1.049	983	516	50	38	31	2		121	15	2		17	144	18		162
Ávila	273	250	149	9	14	7	1		31	2	2		4	28	3		31
Burgos	783	716	383	32	35	13			80	17	1		18	86	9		95
León	693	635	304	23	23	15	1		62	9			9	68	9		77
Palencia	302	262	148	5	13	11			29	7			7	56	2		58
Salamanca	343	320	168	22	19	4	1		46	6	1		7	38	5	1	44
Segovia	283	255	140	1	27	9			37	5	1		6	45	5		50
Soria	178	161	82	19	5		1		25		1		1	1	3		4
Valladolid	622	579	273	30	22	3			55	1			1	20	4		24
Zamora	161	154	88	6	11	5			22	4			4	25	5		30
Castilla y León	3.638	3.332	1.735	147	169	67	4		387	51	6		57	367	45	1	413
Albacete	797	697	393	59	22	6			87	2			2	14	5		19
Ciudad Real	851	785	429	33	50	13			96	5			5	65	2		67
Cuenca	468	403	215	23	14	3			40	1			1	13			13
Guadalajara	541	484	257	27	30	8			65	6	1		7	45	5		50
Toledo	1.682	1.475	951	108	107	29	4		248	22	4		26	161	18	1	180
Castilla-La Mancha	4.339	3.844	2.245	250	223	59	4		536	36	5		41	298	30	1	329
Alicante/Alacant	4.526	4.141	2.222	199	205	69	5		478	68	12		80	555	87	1	643
Castellón/Castelló	2.252	2.054	1.144	109	123	58	5		295	43	7		50	319	47	2	368
Valencia/València	5.450	4.983	2.667	288	308	74	12		682	48	10		58	472	106	1	579
Comunitat Valenciana	12.228	11.178	6.033	596	636	201	22		1.455	159	29		188	1.346	240	4	1.590
Badajoz	1.119	1.038	602	58	72	26	2		158	10	1		11	121	15		136
Cáceres	844	715	406	40	35	22	2		99	26	1	1	28	108	14	1	123
Extremadura	1.963	1.753	1.008	98	107	48	4		257	36	2	1	39	229	29	1	259
A Coruña	1.938	1.684	837	64	103	35	4		206	25	3		28	175	29		204
Lugo	615	519	248	21	29	9			59	10			10	71	7		78
Ourense	399	368	155	16	15	8	1		40	3	1		4	42	5		47
Pontevedra	1.387	1.264	638	47	74	26	1		148	20	3		23	174	12		186
Galicia	4.339	3.835	1.878	148	221	78	6		453	58	7		65	462	53		515
Comunidad de Madrid	9.544	8.463	4.409	483	460	166	25		1.134	124	21		145	737	134		871

Región de Murcia	4.022	3.752	2.171	176	188	70	5		439	57	8	1	66	382	58	3	443
Comunidad Foral de Navarra	1.476	1.337	749	65	64	28	5		162	16	7		23	143	36		179
La Rioja	663	608	338	21	28	34	1		84	8	4		12	106	17		123
Ceuta	180	170	121	1	10	6			17	8	1		9	47	3		50
Melilla	210	205	137	13	13	4			30					11	2		13
TOTAL	76.404	69.270	38.089	3.561	3.874	1.376	119		8.930	978	127	2	1.107	7.308	1.037	16	8.361


VALORADOS CONFORME NUEVO PROTOCOLO-INSTRUCCIÓN 4/2019 (13/03/2019)- DE ESPECIAL RELEVANCIA, CON MENORES A CARGO DE LA VÍCTIMA Y EN SITUACIÓN DE VULNERABILIDAD O EN RIESGO

(Datos acumulados de Casos que en el periodo desde el 13/03/2019 hasta el 31/03/2023 han estado en alguna de las siguientes situaciones)

Sistema de Seguimiento Integral en los casos de Violencia de Género (Sistema VioGén)			
COMUNIDAD AUTÓNOMA / PROVINCIA	CASOS ACTIVOS VALORADOS CONFORME NUEVO PROTOCOLO-INSTRUCCIÓN 4/2019 (13/03/2019)		
	CASOS DE ESPECIAL RELEVANCIA 	CASOS CON MENORES EN SITUACION DE VULNERABILIDAD 	CASOS CON MENORES EN SITUACION DE RIESGO 
	TOTAL	TOTAL	TOTAL
Almería	990	304	104
Cádiz	1.310	378	140
Córdoba	726	253	100
Granada	775	237	78
Huelva	534	157	41
Jaén	587	177	81
Málaga	1.463	396	153
Sevilla	1.699	506	197
Andalucía	8.084	2.408	894
Huesca	139	61	18
Teruel	63	20	6
Zaragoza	442	173	47
Aragón	644	254	71
Principado de Asturias	689	201	69
Illes Balears	1.576	362	213
Las Palmas	816	302	93
Santa Cruz de Tenerife	963	328	123
Canarias	1.779	630	216
Cantabria	432	121	44
Ávila	99	31	14
Burgos	327	80	57
León	236	62	17
Palencia	107	29	9
Salamanca	123	46	17
Segovia	135	37	15
Soria	47	25	4
Valladolid	184	55	9
Zamora	63	22	7
Castilla y León	1.321	387	149
Albacete	186	87	16
Ciudad Real	296	96	28
Cuenca	93	40	4
Guadalajara	199	65	21
Toledo	594	248	73
Castilla-La Mancha	1.368	536	142
Alicante/Alacant	2.190	478	260
Castellón/Castelló	1.032	295	123
Valencia/València	2.292	682	224
Comunitat Valenciana	5.514	1.455	607
Badajoz	421	158	46
Cáceres	312	99	50
Extremadura	733	257	96
A Coruña	717	206	70
Lugo	212	59	24
Ourense	169	40	15
Pontevedra	568	148	63
Galicia	1.666	453	172
Comunidad de Madrid	3.529	1.134	469
Región de Murcia	1.483	439	158
Comunidad Foral de Navarra	549	162	53
La Rioja	255	84	20
Ceuta	79	17	13
Melilla	69	30	6
TOTAL	29.770	8.930	3.392


CASOS ACTIVOS DE ESPECIAL RELEVANCIA POR NIVELES DE RIESGO

(Datos acumulados desde el 13/03/2019 hasta el 31/03/2023)

Sistema de Seguimiento Integral en los casos de Violencia de Género (Sistema VioGén)				
COMUNIDAD AUTÓNOMA / PROVINCIA	CASOS ACTIVOS VALORADOS CONFORME NUEVO PROTOCOLO-INSTRUCCIÓN 4/2019 (13/03/2019)			
	CASOS DE ESPECIAL RELEVANCIA 			
	MEDIO	ALTO	EXTREMO	TOTAL
Almería	238	643	109	990
Cádiz	312	831	167	1.310
Córdoba	162	465	99	726
Granada	138	519	118	775
Huelva	118	359	57	534
Jaén	135	371	81	587
Málaga	332	913	218	1.463
Sevilla	372	1.061	266	1.699
Andalucía	1.807	5.162	1.115	8.084
Huesca	33	86	20	139
Teruel	14	42	7	63
Zaragoza	95	282	65	442
Aragón	142	410	92	644
Principado de Asturias	168	430	91	689
Illes Balears	311	1.006	259	1.576
Las Palmas	211	516	89	816
Santa Cruz de Tenerife	261	611	91	963
Canarias	472	1.127	180	1.779
Cantabria	100	284	48	432
Ávila	30	58	11	99
Burgos	71	210	46	327
León	61	157	18	236
Palencia	32	65	10	107
Salamanca	40	71	12	123
Segovia	21	91	23	135
Soria	17	25	5	47
Valladolid	60	108	16	184
Zamora	20	39	4	63
Castilla y León	352	824	145	1.321
Albacete	56	114	16	186
Ciudad Real	73	194	29	296
Cuenca	38	50	5	93
Guadalajara	46	132	21	199
Toledo	164	364	66	594
Castilla-La Mancha	377	854	137	1.368
Alicante/Alacant	497	1.399	294	2.190
Castellón/Castelló	227	651	154	1.032
Valencia/València	514	1.447	331	2.292
Comunitat Valenciana	1.238	3.497	779	5.514
Badajoz	94	275	52	421
Cáceres	82	181	49	312
Extremadura	176	456	101	733
A Coruña	202	453	62	717
Lugo	50	141	21	212
Ourense	37	107	25	169
Pontevedra	154	368	46	568
Galicia	443	1.069	154	1.666
Comunidad de Madrid	723	2.265	541	3.529
Región de Murcia	414	946	123	1.483
Comunidad Foral de Navarra	155	342	52	549
La Rioja	64	176	15	255
Ceuta	16	52	11	79
Melilla	16	41	12	69
TOTAL	6.974	18.941	3.855	29.770


CASOS ACTIVOS CON MENORES EN SITUACIÓN DE VULNERABILIDAD POR NIVELES DE RIESGO
(Datos acumulados desde el 13/03/2019 hasta el 31/03/2023)

Sistema de Seguimiento Integral en los casos de Violencia de Género (Sistema VioGén)

COMUNIDAD AUTÓNOMA / PROVINCIA	CASOS ACTIVOS VALORADOS CONFORME NUEVO PROTOCOLO-INSTRUCCIÓN 4/2019 (13/03/2019)					
	CASOS CON MENORES EN SITUACIÓN DE VULNERABILIDAD 					
	NO APRECIADO	BAJO	MEDIO	ALTO	EXTREMO	TOTAL
Almería	12	74	112	94	12	304
Cádiz	13	90	138	114	23	378
Córdoba	11	60	90	76	16	253
Granada	7	41	87	85	17	237
Huelva	5	43	56	46	7	157
Jaén		40	67	57	13	177
Málaga	15	108	123	122	28	396
Sevilla	17	117	179	160	33	506
Andalucía	80	573	852	754	149	2.408
Huesca	3	28	15	13	2	61
Teruel	2	5	7	6		20
Zaragoza	11	55	42	52	13	173
Aragón	16	88	64	71	15	254
Principado de Asturias	11	55	79	49	7	201
Illes Balears	19	73	120	129	21	362
Las Palmas	35	86	96	75	10	302
Santa Cruz de Tenerife	22	97	102	92	15	328
Canarias	57	183	198	167	25	630
Cantabria	9	24	36	44	8	121
Ávila	1	7	10	11	2	31
Burgos	4	25	18	27	6	80
León	3	21	20	17	1	62
Palencia	2	8	13	6		29
Salamanca	4	16	16	9	1	46
Segovia	1	8	14	11	3	37
Soria	6	6	3	9	1	25
Valladolid	3	18	15	17	2	55
Zamora	1	4	9	8		22
Castilla y León	25	113	118	115	16	387
Albacete	7	30	29	18	3	87
Ciudad Real	5	33	29	27	2	96
Cuenca	5	15	10	9	1	40
Guadalajara	2	16	28	16	3	65
Toledo	11	57	91	74	15	248
Castilla-La Mancha	30	151	187	144	24	536
Alicante/Alacant	15	84	178	162	39	478
Castellón/Castelló	10	63	102	105	15	295
Valencia/València	34	164	234	206	44	682
Comunitat Valenciana	59	311	514	473	98	1.455
Badajoz	6	44	57	44	7	158
Cáceres	4	24	36	28	7	99
Extremadura	10	68	93	72	14	257
A Coruña	10	52	77	60	7	206
Lugo	4	11	26	15	3	59
Ourense	1	8	16	11	4	40
Pontevedra	14	31	45	55	3	148
Galicia	29	102	164	141	17	453
Comunidad de Madrid	65	267	346	380	76	1.134
Región de Murcia	22	113	161	125	18	439
Comunidad Foral de Navarra	11	29	63	54	5	162
La Rioja	7	16	35	24	2	84
Ceuta	1	2	3	8	3	17
Melilla	4	7	6	12	1	30
TOTAL	455	2.175	3.039	2.762	499	8.930

CASOS ACTIVOS CON MENORES EN SITUACION DE RIESGO POR NIVELES DE RIESGO
 (Datos acumulados desde el 13/03/2019 hasta el 31/03/2023)

Sistema de Seguimiento Integral en los casos de Violencia de Género (Sistema VioGén)

COMUNIDAD AUTÓNOMA / PROVINCIA	CASOS ACTIVOS VALORADOS CONFORME NUEVO PROTOCOLO-INSTRUCCIÓN 4/2019 (13/03/2019)			
	CASOS CON MENORES EN SITUACION DE RIESGO 			
	MEDIO	ALTO	EXTREMO	TOTAL
Almería	17	70	17	104
Cádiz	23	92	25	140
Córdoba	16	57	27	100
Granada	10	51	17	78
Huelva	7	27	7	41
Jaén	7	55	19	81
Málaga	15	86	52	153
Sevilla	32	112	53	197
Andalucía	127	550	217	894
Huesca	2	13	3	18
Teruel	3	1	2	6
Zaragoza	4	29	14	47
Aragón	9	43	19	71
Principado de Asturias	8	48	13	69
Illes Balears	18	135	60	213
Las Palmas	11	62	20	93
Santa Cruz de Tenerife	22	82	19	123
Canarias	33	144	39	216
Cantabria	8	27	9	44
Ávila		10	4	14
Burgos	9	41	7	57
León	1	13	3	17
Palencia	1	8		9
Salamanca	1	13	3	17
Segovia		12	3	15
Soria		2	2	4
Valladolid	4	5		9
Zamora	3	3	1	7
Castilla y León	19	107	23	149
Albacete	1	11	4	16
Ciudad Real	3	22	3	28
Cuenca	1	3		4
Guadalajara	2	14	5	21
Toledo	9	52	12	73
Castilla-La Mancha	16	102	24	142
Alicante/Alacant	35	165	60	260
Castellón/Castelló	11	75	37	123
Valencia/València	29	137	58	224
Comunitat Valenciana	75	377	155	607
Badajoz	8	28	10	46
Cáceres	7	26	17	50
Extremadura	15	54	27	96
A Coruña	16	43	11	70
Lugo	4	16	4	24
Ourense	5	7	3	15
Pontevedra	7	48	8	63
Galicia	32	114	26	172
Comunidad de Madrid	53	299	117	469
Región de Murcia	18	104	36	158
Comunidad Foral de Navarra	9	30	14	53
La Rioja	1	16	3	20
Ceuta	1	9	3	13
Melilla	1	4	1	6
TOTAL	443	2.163	786	3.392